食事指導

飲食回数によって一日のステファンカーブの変化を描きます．患者さんへのカウンセリングなどにご活用ください．使用方法は右下の 使用方法 ボタンをタップ（クリック）すると表示されます．

「う蝕画面」「歯周病画面」《CRASPVer.1》にある［食事指導］ボタンクリックすると食事事指導画面が表示されます．今回より，データを保存できるようになりました．

カルテ番号を入力すると氏名が表示されますので，検査日を西暦８桁で入力します． 今日 をクリックすると当日の日付が入力されます．

飲食情報を入力すると，ステファンカーブが表示されます．やりなおす場合は やりなおし をクリックします．

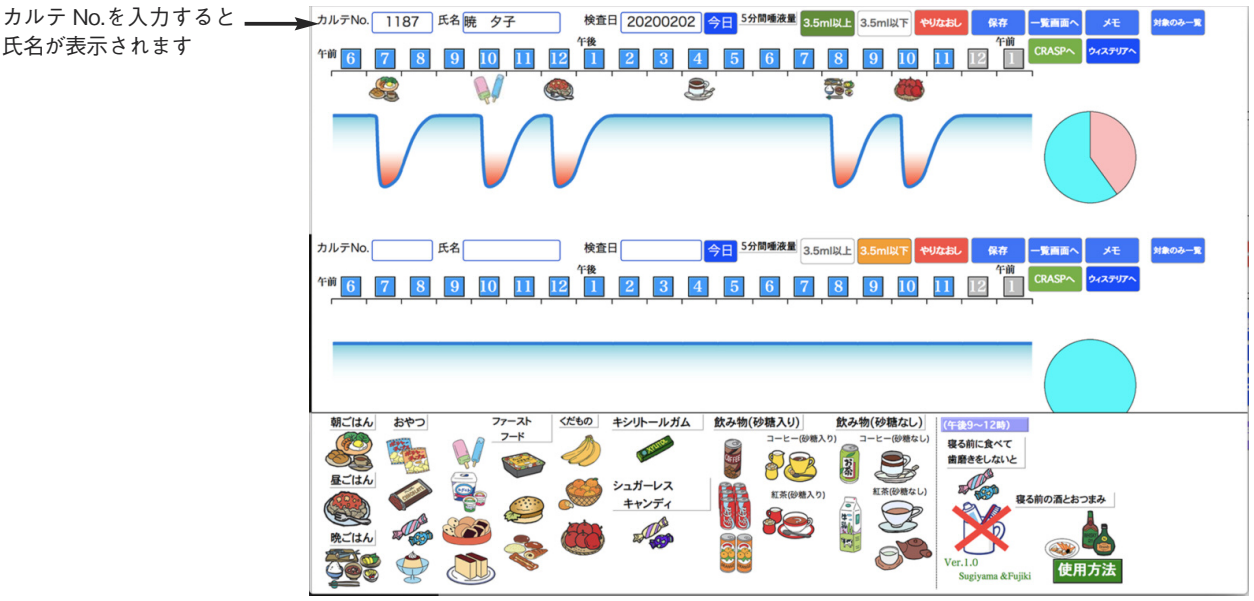

メモ を入力しておくと，印刷時に一緒にプリントされます．覚えや患者さん宛のメッセージにご利用ください．

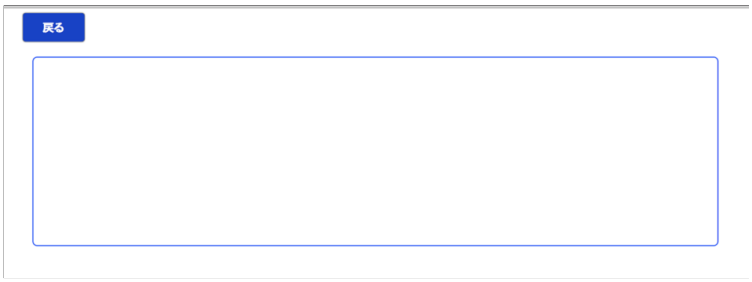

保存 ボタンをクリックすると保存されます．保存したデータは 一覧画面へ から一覧で表示できます． 対象のみ一覧 をクリックすると該当の患者さんの一覧のみ表示されます．

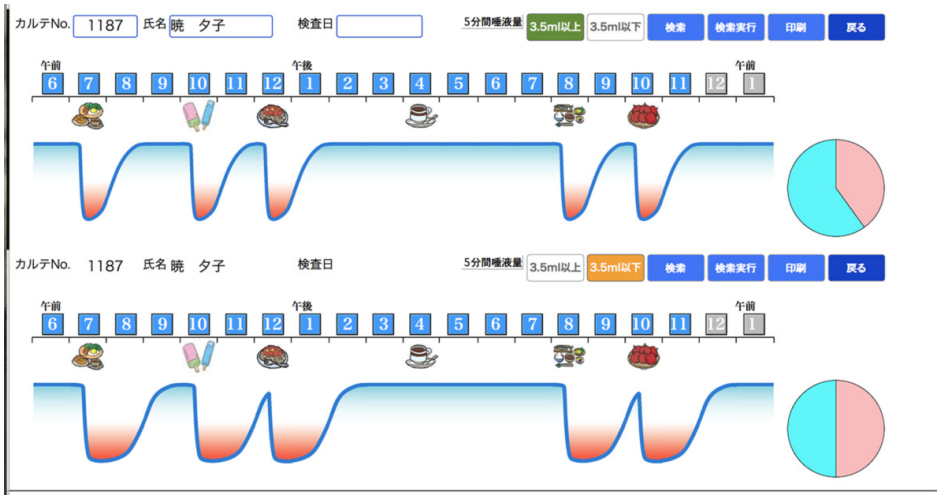

一覧画面から印刷が可能です（1 件ずつのみ）． 印刷 をクリックすると印刷用レイアウトが表示されます．

印刷ダイアログが表示されますので，設定を確認して「印刷」をします．ご使用のプリンタのよって設定は異なります．

印刷後，一覧画面に戻ります．

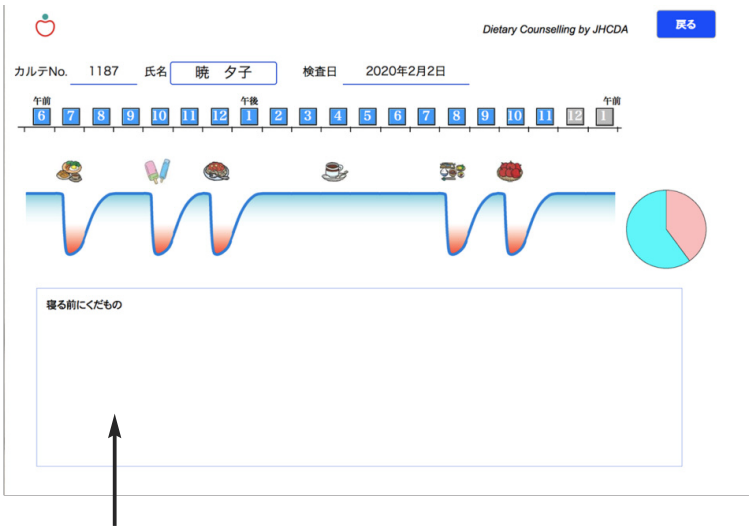

下段には入力時のメモが表示されます．

ウィステリアへ または CRASPへ をクリックして元の画面へ戻ります．

食事指導は iPad の利用も便利です．ご使用には無線 LAN 環境が必要です．